



Étude longitudinale ÉTUDIANT-E-S, vague 2021 (N= 1'813)

Evaluation de la facilité de trouver un emploi à la sortie de l'université

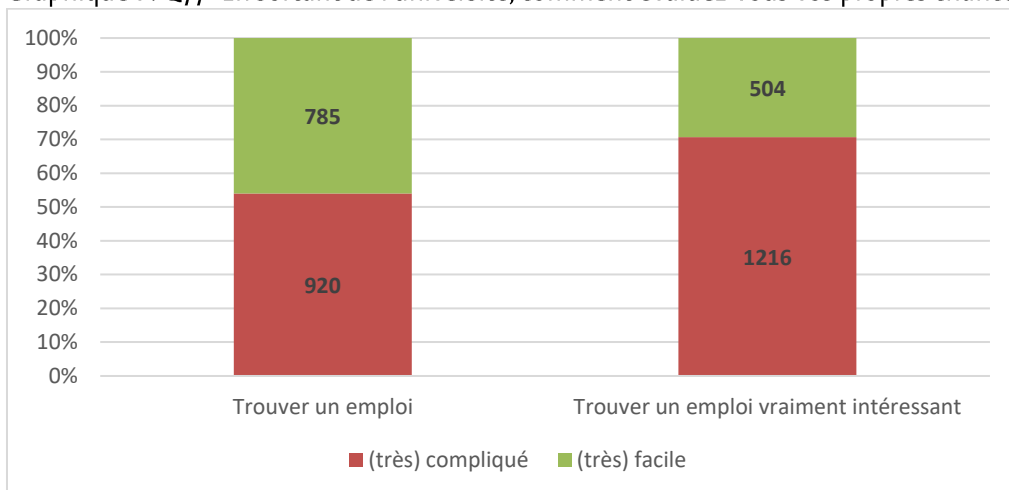
Enquêtes de l'Observatoire de la vie étudiante

En 2021, l'Observatoire de la vie étudiante a mené une enquête auprès des étudiant-es (Enquête longitudinale ETUDIANT-ES), qui reprend la majorité des thématiques des années précédentes, ajoutant à celles-ci des questions liées à la pandémie, vécue depuis le printemps 2020.

L'enquête a été envoyée par courrier à 5'000 étudiant-es immatriculé-es à l'UNIGE en études de base (Bachelor et Master). 4'944 étudiant-es ont reçu un questionnaire papier. 1'813 étudiant-es l'ont complété, ce qui donne un taux de réponse de 37%.

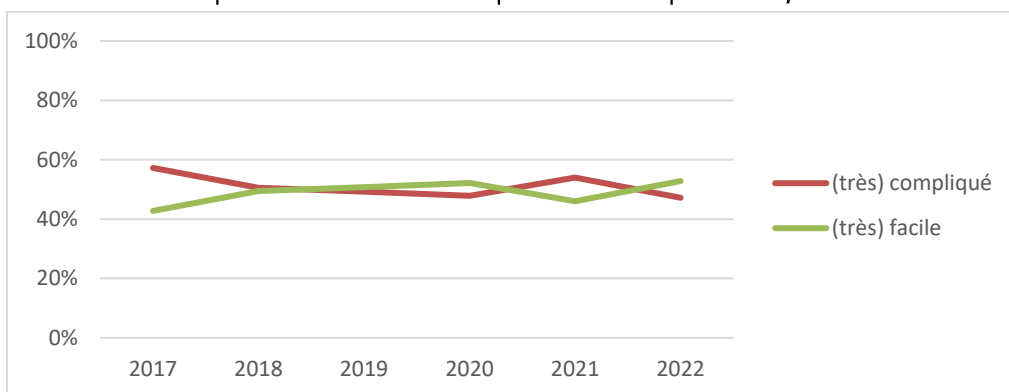
OVE – Septembre 2022

Graphique 1 : Q77 "En sortant de l'université, comment évaluez-vous vos propres chances de ... ?"



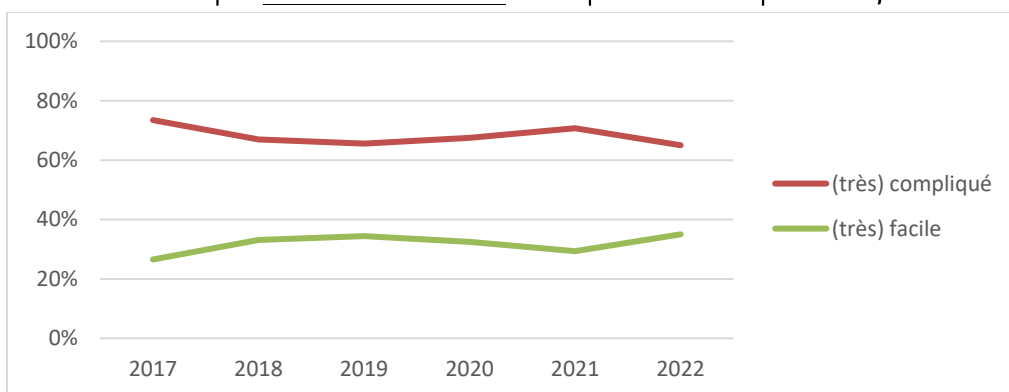
Source : Enquête longitudinale OVE 2022

Graphique 2 : "En sortant de l'université, comment évaluez-vous vos propres chances de trouver un emploi ?" – évolution des réponses aux enquêtes 2017 à 2022¹



Source : Enquête longitudinale OVE 2017 à 2022

Graphique 3 : "En sortant de l'université, comment évaluez-vous vos propres chances de trouver un emploi vraiment intéressant ?" – Réponses aux enquêtes 2017 à 2022

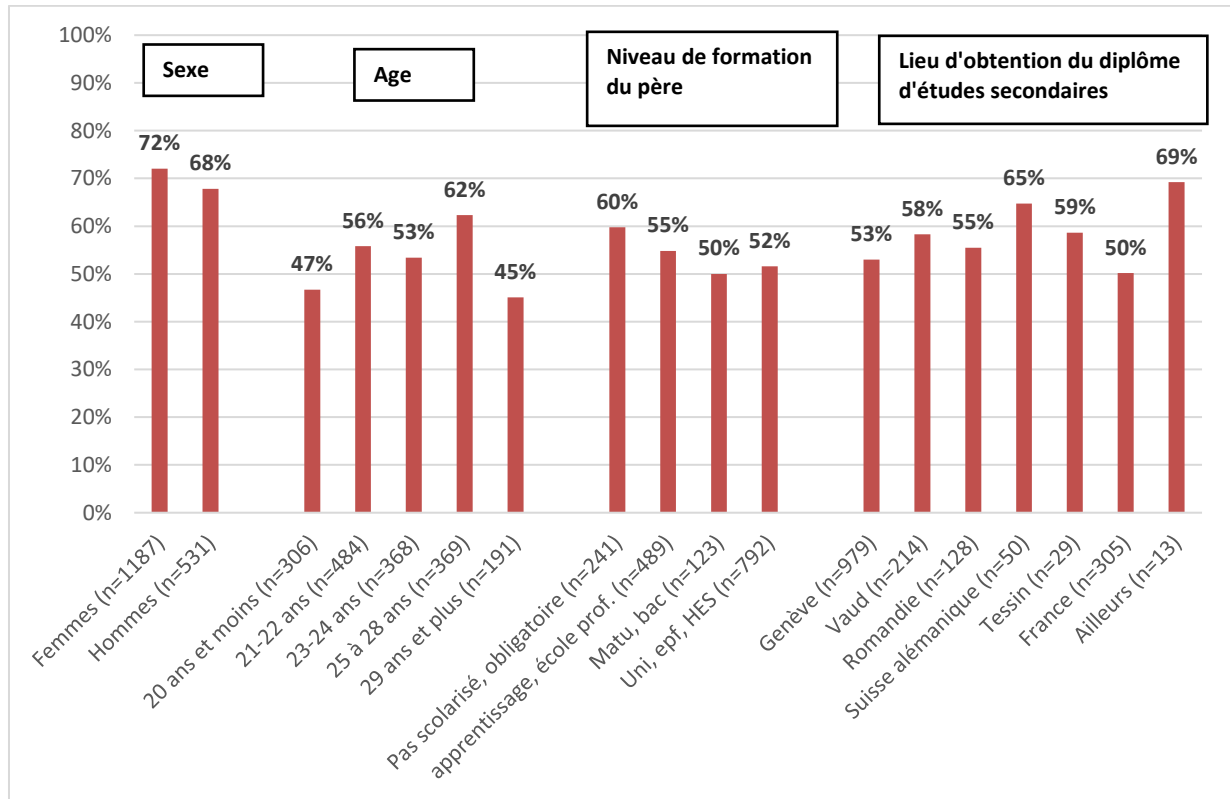


Source : Enquête longitudinale OVE 2017 à 2022

¹ En 2017, nous interrogeons les étudiant-es en fin de bachelor et fin de master. En 2018, il s'agissait des étudiant-es en première et deuxième année de bachelor., En 2019, nous interrogeons les entrants en bachelor. En 2020 et 2021, il s'agissait d'un échantillon représentatif de l'ensemble des bachelor et master. En 2022, l'enquête a été envoyée aux étudiant-es entrants en bachelor et master.

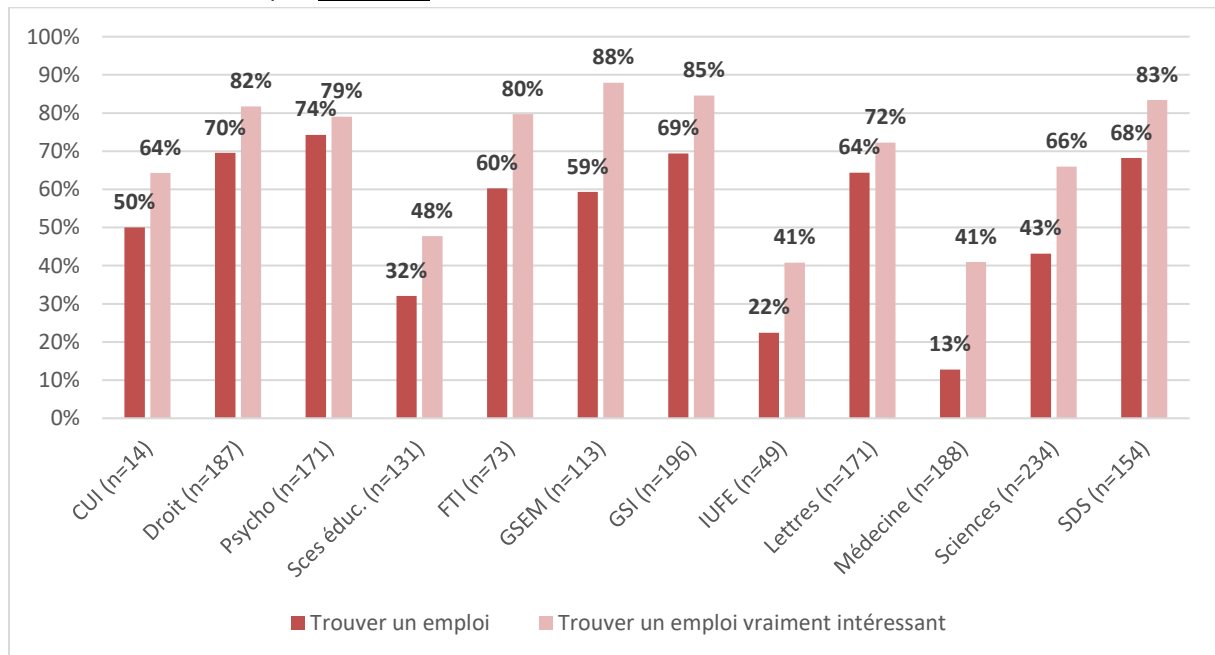
Profil sociodémographique

Graphique 4 : proportion d'étudiant-es qui estiment qu'il sera très ou plutôt difficile de trouver un emploi à la sortie de l'université, selon diverses variables sociodémographiques.



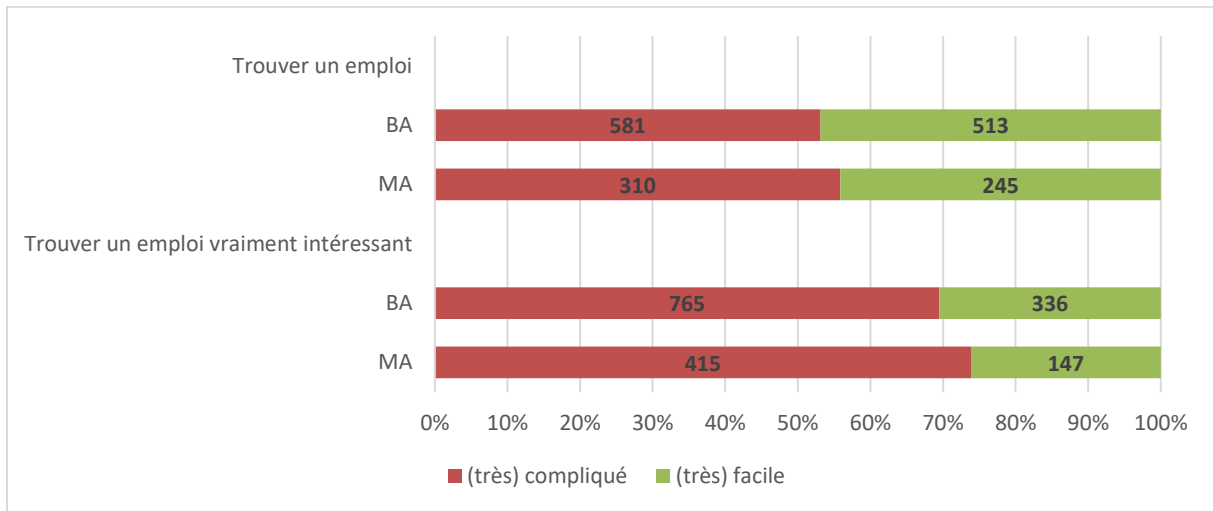
Source : Enquête longitudinale OVE 2022

Graphique 5 : proportion d'étudiant-es qui estiment qu'il sera très ou plutôt difficile de trouver un emploi ou un emploi vraiment intéressant à la sortie de l'université, selon la faculté.



Source : Enquête longitudinale OVE 2022

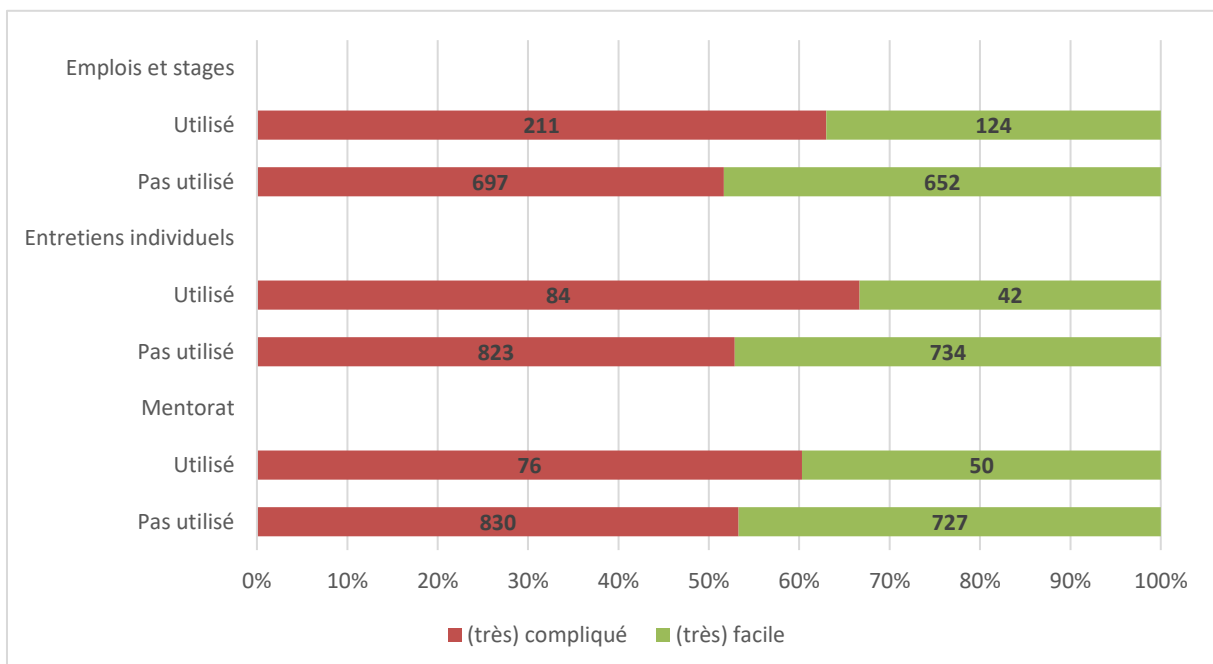
Graphique 6 : Evaluation de la facilité de trouver un emploi ou un emploi vraiment intéressant à la sortie de l'université, selon le diplôme d'inscription.



Source : Enquête longitudinale OVE 2022

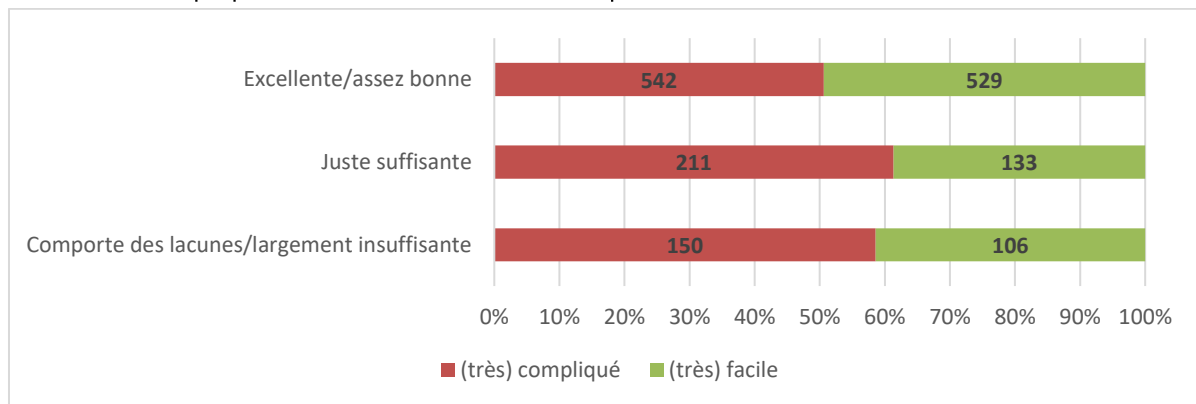
Utilisation des prestations du Centre de carrière

Graphique 7 : Evaluation de la facilité de trouver un emploi à la sortie de l'université, selon l'utilisation des prestations du Centre de carrière



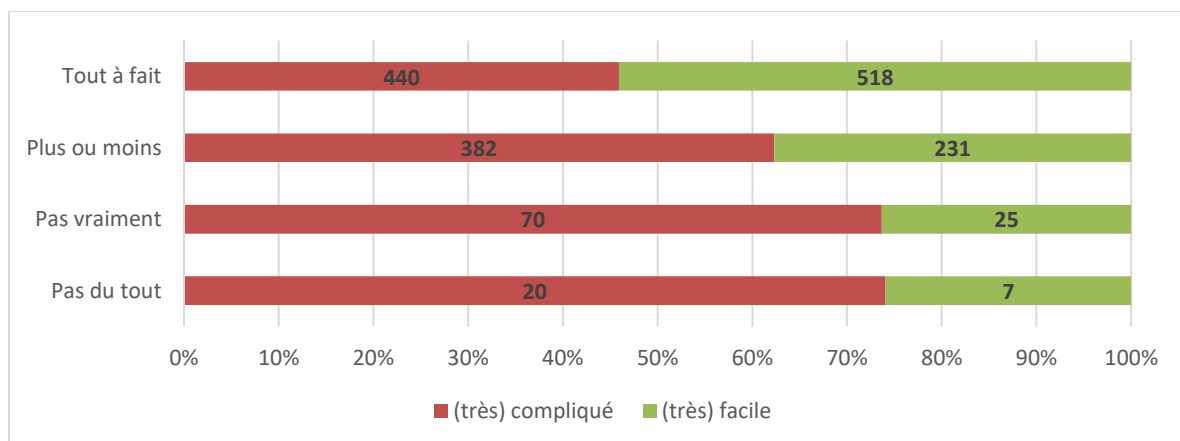
Autres variables pertinentes

Graphique 8 : Evaluation de la facilité de trouver un emploi à la sortie de l'université, selon le sentiment de préparation des études secondaires pour débiter les études universitaires.



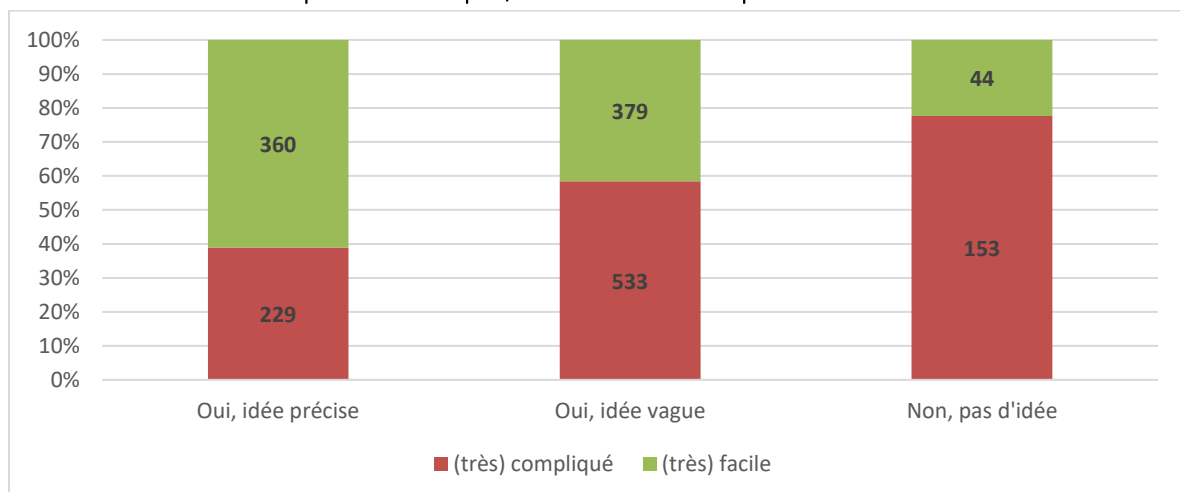
Source : Enquête longitudinale OVE 2022

Graphique 9 : Evaluation de la facilité de trouver un emploi à la sortie de l'université, selon la conviction d'avoir fait le bon choix d'études



Source : Enquête longitudinale OVE 2022

Graphique 10 : Evaluation de la facilité de trouver un emploi à la sortie de l'université, selon si l'étudiant-e a une idée précise de ce qu'il/elle aimerait faire après ses études à l'UNIGE



Source : Enquête longitudinale OVE 2022